

DEL*F* junior DEL*F* scolaire

Manuel du candidat



Tu as entre 12 et 18 ans et tu apprends le français?

Le DELF scolaire ou le DELF junior, c'est pour toi!

Le DELF, c'est quoi?

C'est le Diplôme d'études en langue française. Il est reconnu dans le monde entier. Il existe des versions pour les adultes (DELF tout public, DELF professionnel) et pour les enfants (DELF Prim).

Et pour les adolescents?

Le DELF scolaire ou le DELF junior?

- Le DELF scolaire est proposé aux adolescents dans des écoles secondaires en France et à l'étranger.
- Le DELF junior est proposé aux adolescents dans des centres culturels et des instituts français ou des alliances françaises.
- Ils existent dans 4 niveaux: A1, A2, B1 et B2.
- Les épreuves du DELF scolaire et du DELF junior sont identiques à celle des autres DELF mais les thèmes et supports proposés sont adaptés aux adolescents.



Et le DALF?

C'est le Diplôme approfondi de langue française. Il est proposé aux étudiants et aux adultes qui ont un niveau avancé en français. Tu pourras le passer plus tard, après ton DELF scolaire ou junior B2 !

Ce sont des diplômes du ministère français de l'Éducation nationale.

Pourquoi passer le DELF scolaire ou le DELF junior?

Avec le DELF scolaire ou le DELF junior, tu peux prouver, de façon officielle, ton niveau de français.



Le DELF va t'être utile toute ta vie.



Plus tard, avec le DELF, tu vas pouvoir faire des études en France (avec le niveau B2), ou dans certains autres pays.



Le DELF est aussi utile pour trouver du travail.

Quel niveau choisir?




Choisis le niveau A1 si:

- tu peux comprendre quand on te parle très lentement en français;
- tu peux te présenter et présenter quelqu'un;
- tu peux répondre à des questions simples sur toi (par exemple ton nom, ton âge, ta nationalité) et ta famille;
- tu peux poser à quelqu'un des questions simples;
- tu peux faire des achats dans un magasin.

Choisis le niveau A2 si:

- tu peux comprendre quand on te parle lentement en français;
- tu peux parler de ta famille, de ton école, de tes loisirs;
- tu peux faire des propositions, te mettre d'accord avec quelqu'un, communiquer de façon simple dans la vie quotidienne;
- tu peux expliquer pourquoi tu aimes quelque chose ou non.



Choisis le niveau B1 si :

- tu peux comprendre les informations importantes quand on te parle en français ;
- tu peux parler facilement de ta famille, de ton école, de tes loisirs ;
- tu peux te débrouiller quand tu es en voyage en France ou dans un pays francophone ;
- tu peux raconter une expérience passée, décrire un rêve, un espoir.
- tu peux parler de ce que tu veux faire plus tard et de ton avenir en général.



Choisis le niveau B2 si :

- tu peux comprendre assez facilement quand on te parle en français ;
- tu peux communiquer facilement et sur de nombreux sujets (tes études, tes projets, l'actualité) ;
- tu peux donner ton avis sur différents sujets, parler des avantages et des inconvénients de différentes situations ;
- tu peux t'exprimer en organisant ton discours.



Si tu ne sais toujours pas quel niveau choisir...

Demande à ton professeur de français.
Il pourra te dire à quel niveau t'inscrire.

Tu peux aussi consulter des exemples de sujets sur www.ciep.fr/delfdalf/

Quelles sont les épreuves du DELF scolaire ou du DELF junior ?

Pour tous les niveaux (A1, A2, B1 ou B2), tu dois passer 4 épreuves :



compréhension orale ;



compréhension écrite ;



production écrite ;



production et interaction orale.

La durée de chaque épreuve et la durée totale de l'examen pour chaque niveau sont données dans le tableau ci-contre.




A1**A2****B1****B2**

Épreuves collectives

	20 min	25 min	25 min	30 min
	30 min	30 min	35 min	1 h
	30 min	45 min	45 min	1 h
<i>Durée totale</i>	<i>1 h 20 min</i>	<i>1 h 40 min</i>	<i>1 h 45 min</i>	<i>2 h 30 min</i>

Épreuve individuelle

	6 min <i>Préparation:</i> 10 min	8 min <i>Préparation:</i> 10 min	15 min <i>Préparation:</i> 10 min	20 min <i>Préparation:</i> 30 min
---	--	--	---	---

Comment se passe l'examen?

Le jour de l'examen, tu dois...

- apporter tes papiers d'identité et ta convocation;
- arriver au moins 30 minutes avant l'heure de ton examen;
- trouver la salle d'examen;
- t'installer dans la salle d'examen.



Dans la salle d'examen, le surveillant...

- regarde tes papiers d'identité et ta convocation;
- te fait signer une feuille de présence.



Pendant l'examen, tu dois...

- répondre aux questions au stylo bille directement sur la copie d'examen;
- utiliser les feuilles de brouillon données avec la copie.



Pendant l'examen, tu ne dois pas...

- utiliser de dictionnaires, de livres, de cahiers ou d'appareils électroniques (ordinateurs, traducteurs, téléphones portables, etc.);
- communiquer avec les autres candidats;
- sortir avant la fin de l'examen.



À la fin de l'examen, tu dois...

- rendre au surveillant les feuilles d'examen et les brouillons.



Et après?

Pour réussir l'examen, il faut obtenir une note totale d'au moins 50/100 (avec un minimum de 5/25 à chaque épreuve).

Si tu réussis, tu reçois ton diplôme DELF, avec les notes que tu as obtenues à chaque épreuve.

Ce diplôme est un document officiel très important. Il est unique et valable toute ta vie. Garde-le précieusement !




Mes notes...

Pour plus d'informations

www.ciep.fr/delf-junior/
www.ciep.fr/delf-scolaire/

Cadre réservé à l'établissement



Centre international d'études pédagogiques

Département évaluation et certifications

1 avenue Léon Journault, 92318 Sèvres cedex – France

Téléphone : 33 (0)1 45 07 60 00 – Télécopie : 33 (0)1 45 07 65 00

Site internet : www.ciep.fr – Courriel : delfscolaire@ciep.fr